

● ワークシートの保護の解除について (Excel2016/2013)

シートの保護の解除についての、Excel2016 と Excel2013 での説明になります。

シートの保護を解除しての固定文字、書式や数式の変更または削除は、以下の手順でシートごとに設定します。シートの保護を解除してからシートの内容を変更または削除をする前には、必ずデータを「開始」メニューの「ファイルへの保存」でバックアップをしてください。

《ご注意》

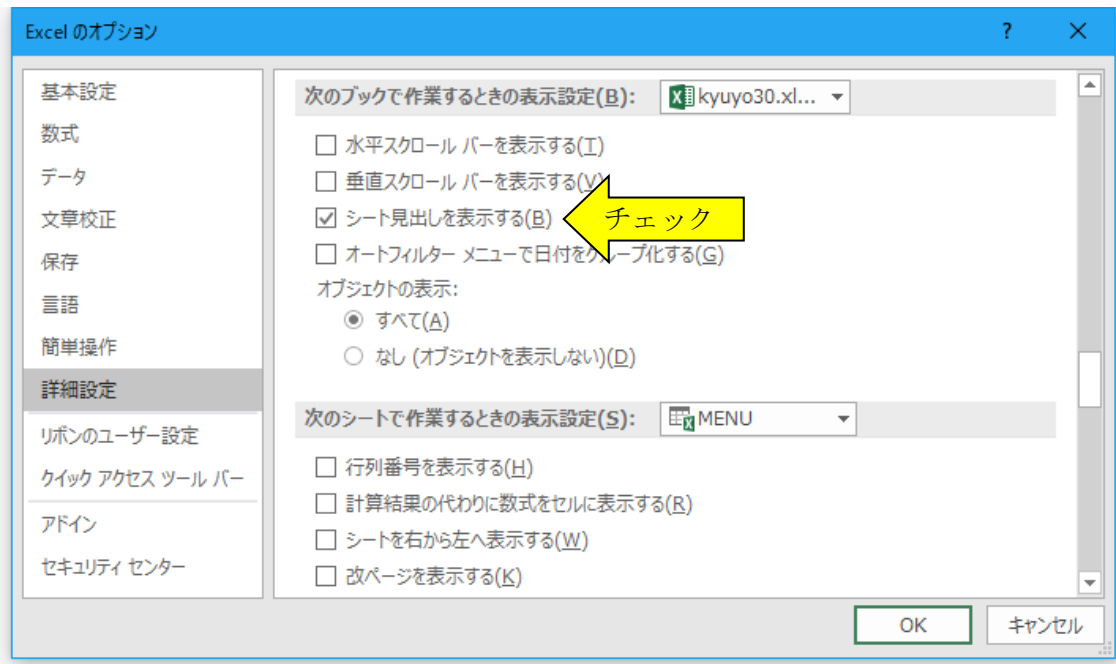
シートの保護を解除するには、システムのパスワード（ライセンスキー）とは違うシートの保護解除用のコードが必要になります。

シートの保護コードは、システムのライセンス料金のお支払後にメールにてご請求ください。ベクターシュエアレジをご利用の場合は、ベクターのお申込み番号（C で始まります）をメールにてご送付ください。

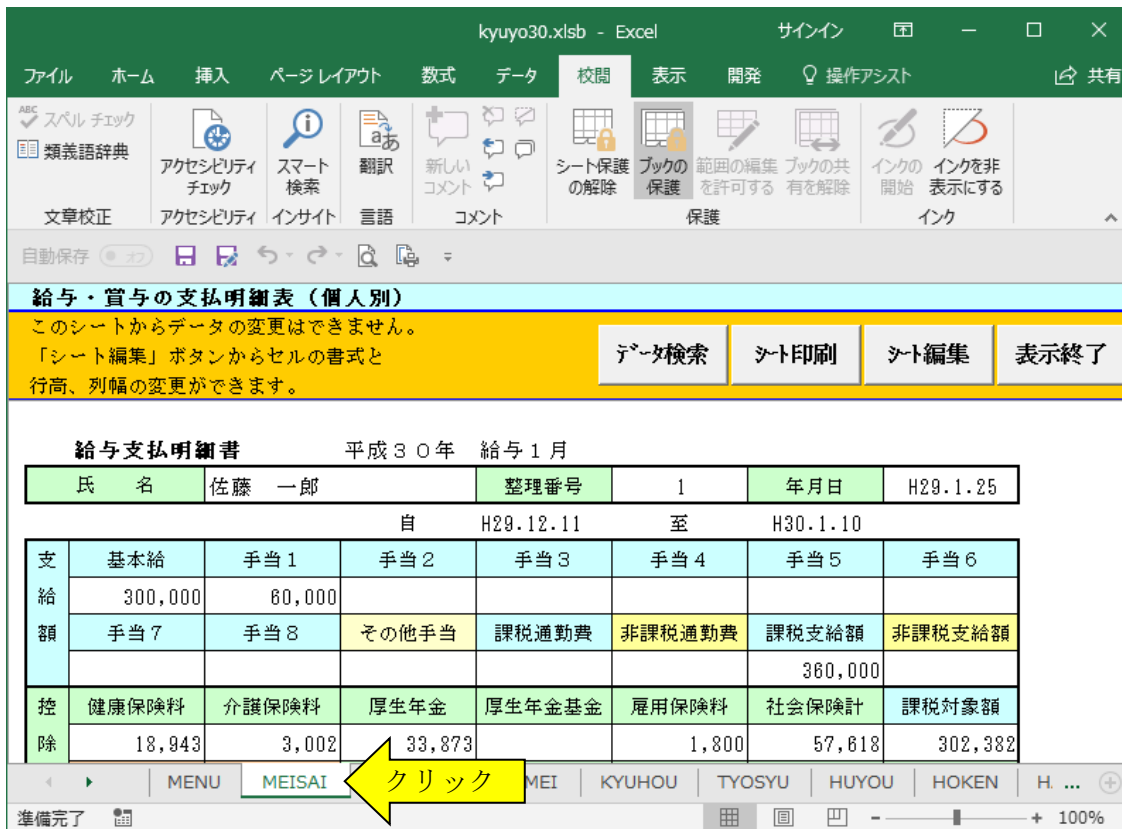
1. シートの保護を解除する表示と印刷用のワークシートに移動します。
表示と印刷用のワークシートは「表示」メニューから選択するワークシートになります。
2. Excel の「ファイル」から「オプション」をクリックします。



「Excel のオプション」から「詳細設定」を選択して、「シート見出しを表示する(B)」にチェックを付けます。



3. 「シートの見出し」のタブから保護を解除するシートに移動します。



《シートの保護について》

給与明細書のシートの保護を解除するには「シート編集」ボタンをクリックしてください。

4. エクセルの「校閲」タブの「保護」「シートの保護の解除」からシートの保護を解除します。
シートの保護はメールで送付したコード（パスワード）により解除することができます。

シート保護の解除

パスワード(P): *****

OK キャンセル

コード 表示終了

給与・賞与の支払明細表（個人別）
このシートからデータの変更はできません。
「シート編集」ボタンからセルの書式と行高、列幅の変更ができます。

給与支払明細書 平成30年 給与1月

氏名	佐藤 一郎	整理番号	1	年月日	H29.1.25		
自		H29.12.11	至		H30.1.10		
支給額	基本給	手当1	手当2	手当3	手当4	手当5	手当6
	300,000	60,000					
控除	手当7	手当8	その他手当	課税通勤費	非課税通勤費	課税支給額	非課税支給額
						360,000	
健康保険料	介護保険料	厚生年金	厚生年金基金	雇用保険料	社会保険計	課税対象額	
	18,943	3,002	33,873		1,800	57,618	302,382

5. 固定文字、セルの書式や参照式を変更または削除してシートを修正します。

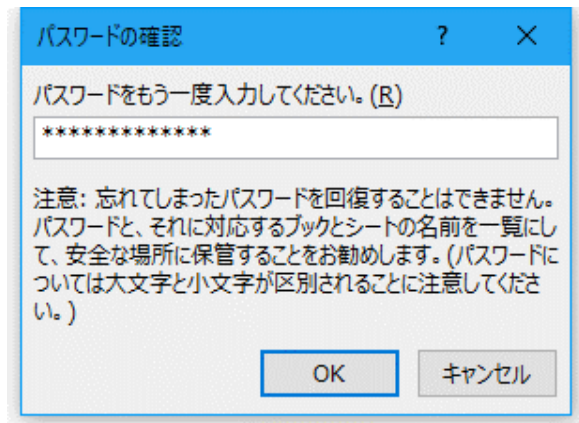
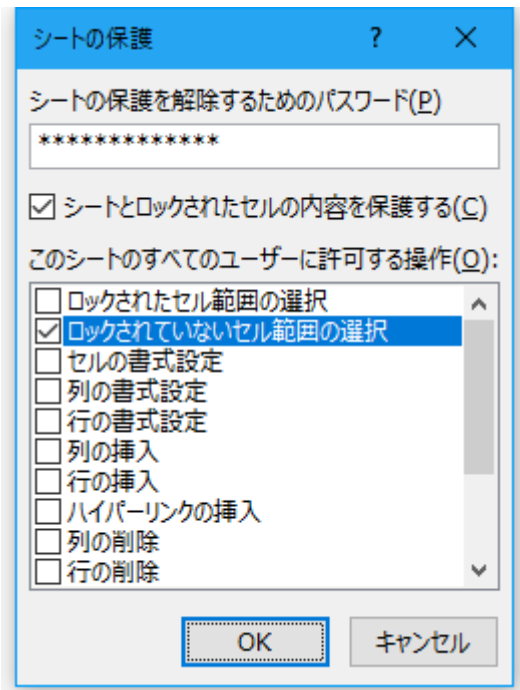
データ検索 シート印刷 シート編集 表示終了

給与・賞与の支払明細表（個人別）
このシートからデータの変更はできません。
「シート編集」ボタンからセルの書式と行高、列幅の変更ができます。

給与支払明細書 平成30年 給与1月

氏名	佐藤 一郎	整理番号	1	年月日	H29.1.25		
自		H29.12.11	至		H30.1.10		
支給額	基本給						
	300,000	60,000					
控除				課税通勤費	非課税通勤費	課税支給額	非課税支給額
						360,000	
健康保険料	介護保険料	厚生年金		雇用保険料	社会保険計	課税対象額	
	18,943	3,002	33,873		1,800	57,618	302,382

- 6・「校閲」タブの「保護」「シートの保護」からシートを同じコードで保護します。
この保護をかけておかないと、エラーの原因になりますのでご注意ください。



メールで送付したコードと違うコードで保護をかけると、システムを終了できない場合があります。
入力したコードを正しく入力しないと、シートの保護の解除ができなくなります。

《シートの保護解除についてのご注意》

シートの保護を解除後のシートの修正事項は、必ずご自分で確認していただきましてシートの修正後のシステムは、使用者の責任でご利用して下さい。